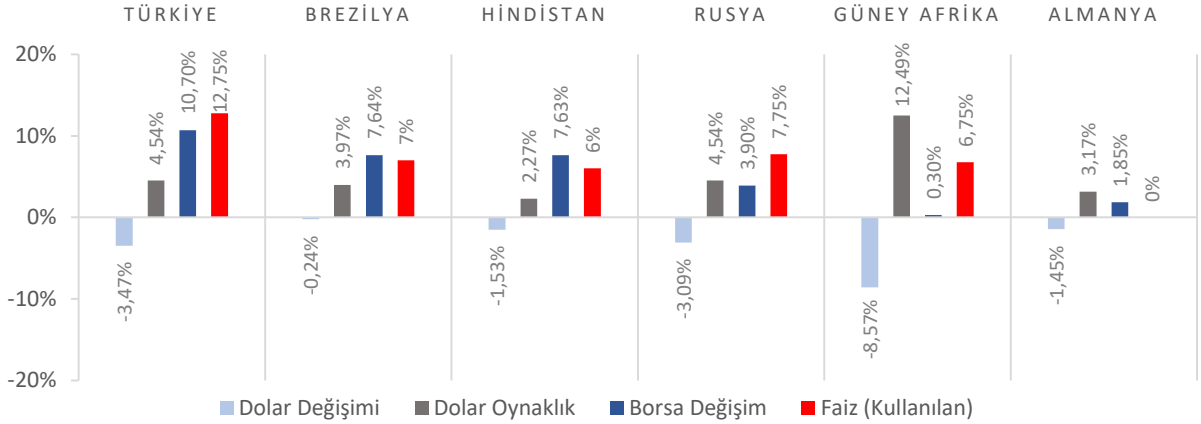


### Dünya Piyasaları Son 4 Hafta



### Tüketici Fiyat Endeksi (TÜFE) Aralık (Aylık)

**%0,69**

Kasım 2017: %1,49

### Reel Kesim Döviz Yükümlülükleri (Milyar Dolar) Ekim (Yıllık)

**326,2**

Ekim 2016: 310,8

### Yurt İçi Üretici Fiyat Endeksi Aralık (Yıllık)

**%15,47**

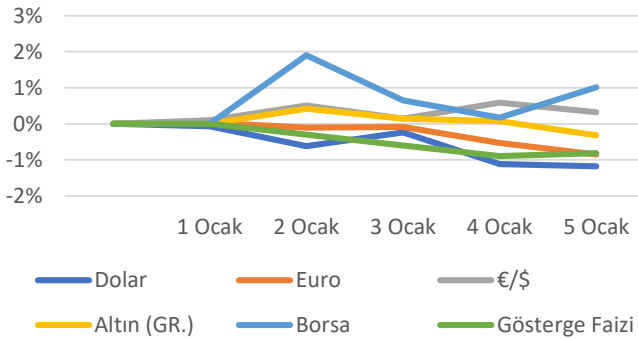
Aralık 2017: %9,94

### Dış Ticaret Açığı (Milyar Dolar) 2017 (Yıllık)

**77,1**

2016: 56

### Türkiye Piyasalar-Haftalık Değişim



### Tüketici Fiyat Endeksi (TÜFE) Aralık (Yıllık)

**%11,92**

Aralık 2016: %8,53

### Reel Kesim Döviz Varlıkları (Milyar Dolar) Ekim (Yıllık)

**114,3**

Ekim 2016: 96,1

### Bütçe Dengesi (Milyar TL) Ocak-Kasım (Yıllık)

**-21**

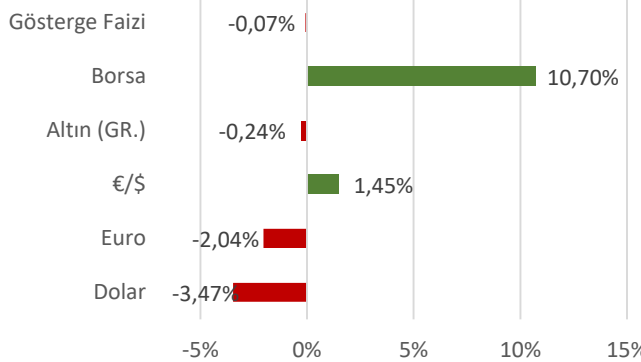
Ocak-Kasım 2016: -1,7

### Ekonomik Güven Endeksi Aralık (Yıllık)

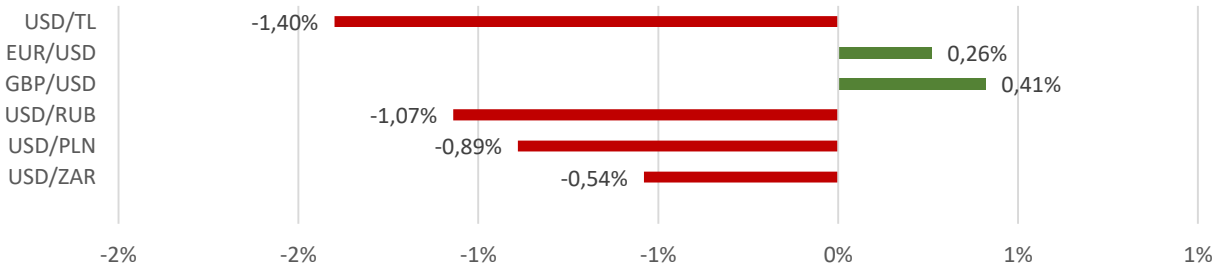
**95**

Aralık 2016: 89,2

### Türkiye Piyasaları-Son 4 Haftalık Değişim



### Başlıca Ticaret Ortaklarımızın Para Birimleri Haftalık Değişim



## ***Ekonomide bu hafta ne oldu?***

Yeni yılın ilk günlerinde yılbaşı tatili nedeniyle piyasaların büyük kısmı tatildeyken, yurt içindeki gelişmelerden aralık ayı enflasyon verisi ön plana çıktı. Yurt dışındaki gelişmelerden ABD'nin aralık ayına ait istihdam verisi de dikkati çekti.

### **Yurt İçi Gelişmeler**

- TÜFE, aralık ayında aylık bazda %0,69 oranında artarak beklentilerin biraz üzerinde gerçekleşirken, 2017 yıl sonu enflasyonu ise %11,92 oldu.
- Açıklanan geçici dış ticaret verilerine göre, aralık ayında ihracat hacmi yıllık bazda %8,6, ithalat hacmi ise %27,7 oranında arttı. Bu bağlamda, dış ticaret açığındaki genişleme aralık ayında da sürerken, 2017'de ihracat önceki yıla göre %10,2, ithalat ise %17,9 oranında arttı.
- Türkiye'de ihracatın ithalatı karşılama oranı resmi olmayan verilere göre %65 olarak gerçekleşti..
- 2016 yılında her 100 dolarlık ihracatımıza karşılık 139 dolarlık ithalat yapmıştık. 2017 yılında ise her 100 dolarlık ihracatımıza karşılık 149 dolarlık ithalat yaptık.
- Yeni ihracat siparişleri Şubat 2011'den bu yana en yüksek düzeyine çıkarak 2018 yılı ihracat beklentilerinin olumlu sürmesini sağlıyor.
- Geçen yıl 5 Ocak'ta 76.386 puan olan BIST 100, yılın ilk haftasında tarihi rekor seviye olan 117.529'u gördü

### **Küresel Gelişmeler**

- Asya borsaları son 10 yılın en yüksek seviyesine çıkarken, ABD'de ise Dow Jones sanayi endeksi tarihi yüksekliğe ulaştı. Buna göre vergi reformunun da etkisiyle Dow Endeksi, Trump'ın başkanlığının ilk yılında %26 değer kazanmış oldu.
- Avro Bölgesi'nde yıllık enflasyon beklentilerin altında %1,4 olarak gerçekleşti. Avrupa Merkez Bankası (ECB) Başkanı Draghi'nin daha önceki toplantı da belirttiği üzere, Avro'da parasal genişlemenin yıllık enflasyonun hedeflenen %2 seviyesine ulaşmasına değin süreceği beklentisi hakim. Bu durum Türkiye'nin bölgeye yapacağı ihracatı daha da artırması için olanak sunmaktadır.
- ABD'de ise aralık ayında tarım dışı istihdam değişimi beklentilerin altında 142 bin olarak gerçekleşti ve istihdama katılım oranı %62,7'de kaldı.
- Petrol fiyatlarındaki görece düşüşün etkisiyle bütçe açığıyla tanışan Körfez ülkelerinden Suudi Arabistan ve Birleşik Arap Emirlikleri tarihlerinde ilk defa KDV uygulamaya başladı.
- Kanada'da işsizlik oranı %5,7 ile beklentilerin altında gerçekleşti.
- Almanya'da işsizlik oranı aralık ayında %5,5'e düştü.
- İspanya'da perakende satışlar kasım ayında bir önceki yılın aynı ayına göre %2 düzeyinde arttı.
- Japonya'da sanayi üretimi kasım ayında aylık bazda %0,6 düzeyinde, yıllık bazda ise %3,7 düzeyinde artış gösterdi.

8 Ocak 2018 Pazartesi	9 Ocak 2018 Salı	10 Ocak 2018 Çarşamba	11 Ocak 2018 Perşembe	12 Ocak 2018 Cuma	13 Ocak 2018 Cumartesi	14 Ocak 2018 Pazar
Kasım ayı sanayi üretim endeksi açıklanacak	Perakende satış endeksleri açıklanacak		Dış ticaret endeksleri açıklanacak	Sanayi ciro endeksi açıklanacak		